




Перечень инструмента для ремонта и обслуживания газорегулирующего оборудования «СИГНАЛ»

Наименование: регулятор давления газа VENIO-A

Производитель: ООО ЭПО «Сигнал», г. Энгельс

№пп / Наименование инструмента (шифр) / Назначение инструмента / Образец применения		
1	Ключ №635.00.2689	Монтаж, демонтаж узла клапанного в корпус регулятора
		
2	Отвертка крестовая ГОСТ 17199-88	Монтаж демонтаж крышек исполнительного механизма, ПЗК, стабилизатора
		
3	Торцевая головка -27мм	Настройка выходного давления
		

Перечень инструмента для ремонта и обслуживания газорегулирующего оборудования «СИГНАЛ»

№пп / Наименование инструмента (шифр) / Назначение инструмента / Образец применения		
4	Ключ №644.16.573 или торцевая головка — 17мм	Настройка ПСК
		
5	Ключ №72-08-СБ12-01 или ключ шестигранный — 19мм.	Монтаж, демонтаж заглушки выходной полости
		
6	Ключ гаечный S=24 или ключ шестигранный — 12мм.	Монтаж, демонтаж заглушки входной полости
		

Перечень инструмента для ремонта и обслуживания газорегулирующего оборудования «СИГНАЛ»

№пп / Наименование инструмента (шифр) / Назначение инструмента / Образец применения		
7	Ключ гаечный S=14 или торцевая головка -14мм.	Монтаж, демонтаж механизма кнопки «Пуск»
		
		
8	Торцевая головка -16мм.	Настройка ПЗК
		
		
<p><i>Перечень инструмента является рекомендованным!!! Возможно применение стандартных инструментов!!!</i></p>		